



VIDENCENTRET FOR LANDBRUG

Orientering om Dansk Landbrug

Besøg fra
Hushållningssällskapen
22. januar 2013

Ejnar Schultz

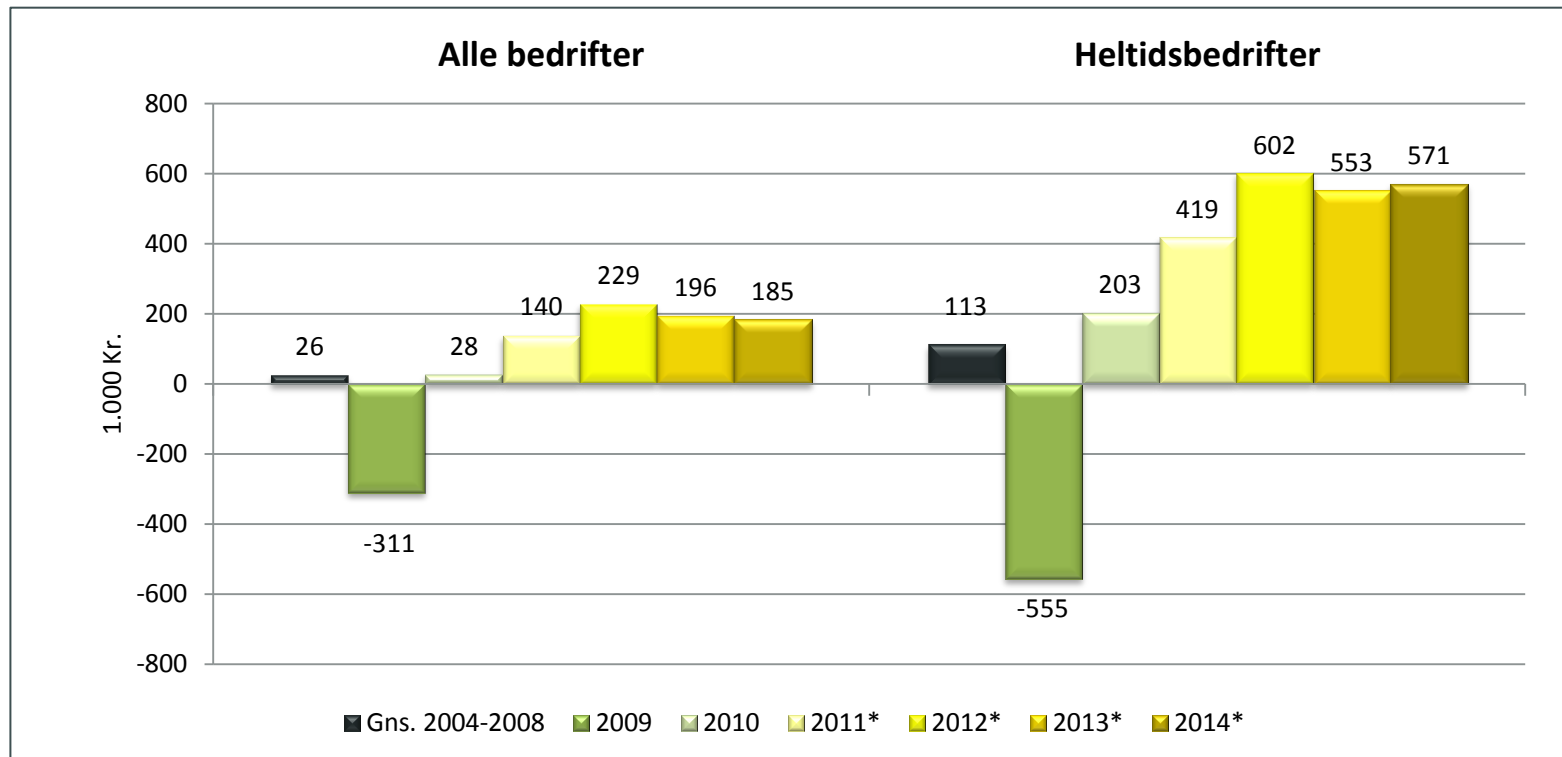


Landdistrikter.dk
Ministeriet for Fødevarer, Landbrug og Fiskeri
Den Europæiske Landbrugsfond for Udvikling af Landdistrikterne
Danmark og 12 andre landdistrikter

Den Europæiske Union ved Den Europæiske Fond for Udvikling af Landdistrikter og Ministeriet for Fødevarer, Landbrug og Fiskeri har deltaget i finansieringen af projektet.

Prognose for landbrugets driftsresultat – september 2012

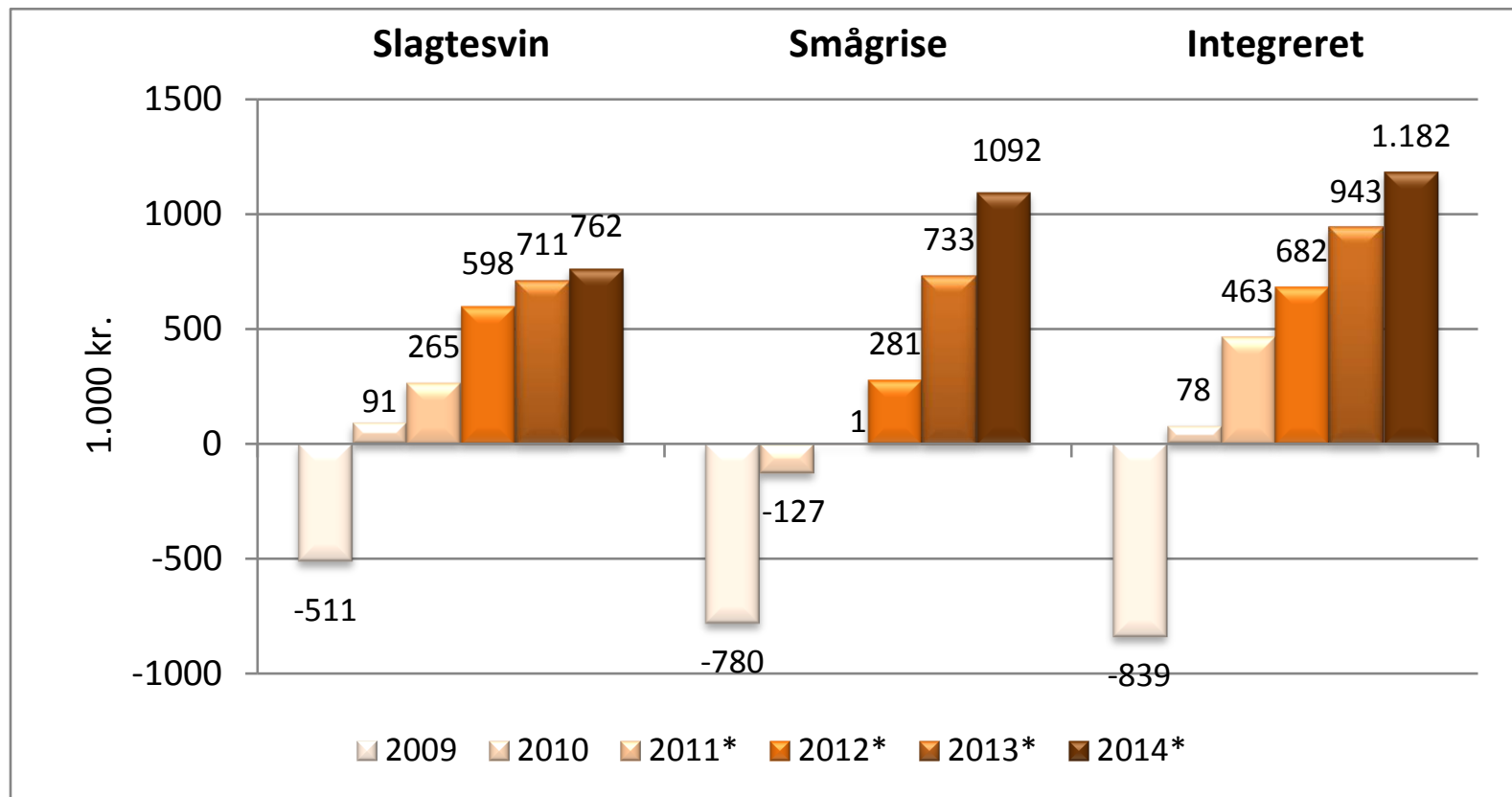
- Klar fremgang siden krisen
- 2012-2014: Stabilisering af driftsresultat på 550-600.000 kr.



| | 2009 | 2010 | 2011 | 2012* | 2013* | 2014* |
|----------------------|------|------|-------|-------|-------|-------|
| Svinekød (kr./kg) | 9,33 | 9,83 | 10,69 | 11,71 | 12,60 | 12,60 |
| Foderhvede (kr./hkg) | 91 | 98 | 145 | 154 | 156 | 142 |

Prognose for Svineproducenter, heltid

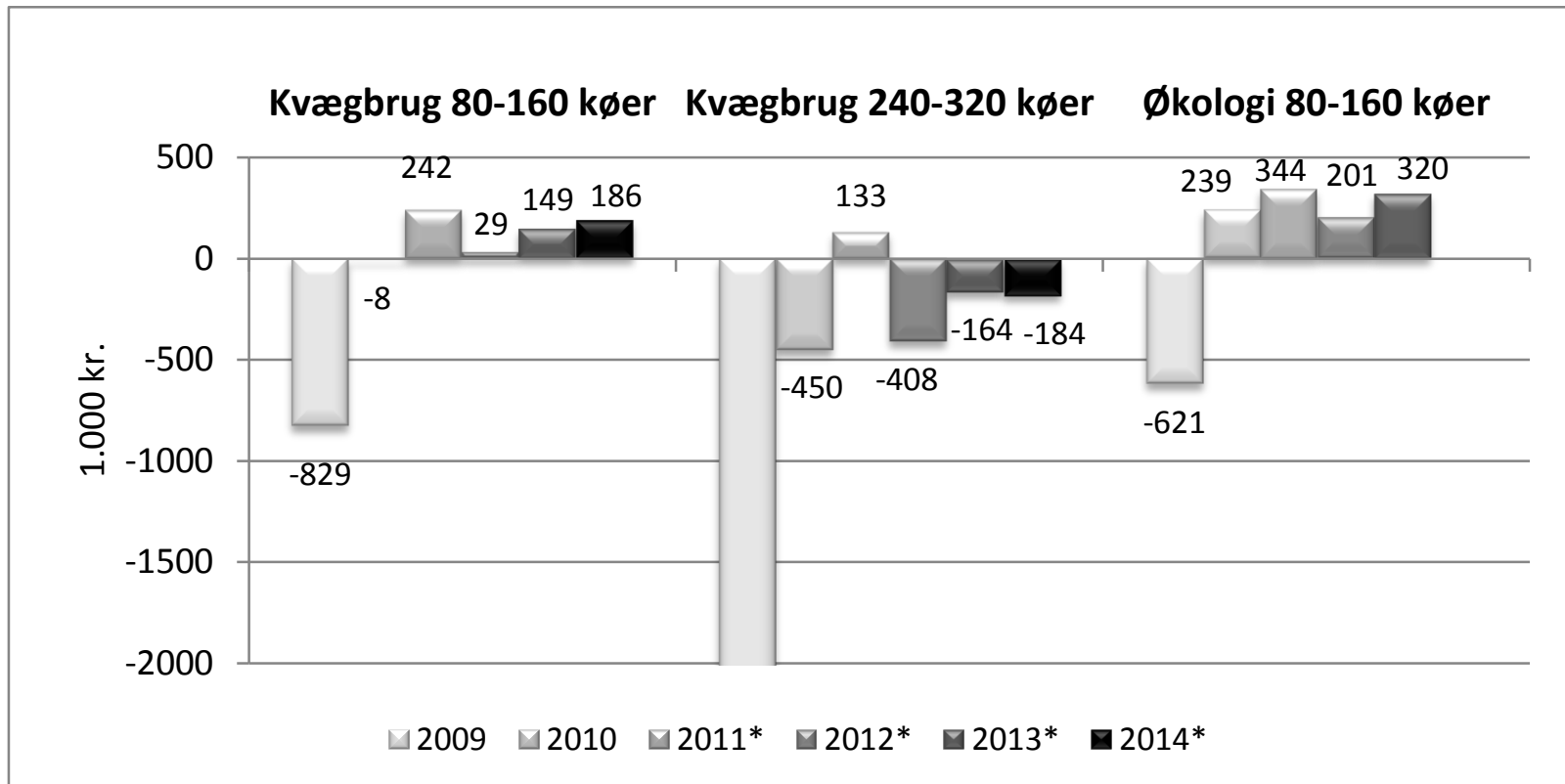
- 2012-2014: Stigende kødpriser og fortsat lave renter sender indtjeningen op trods høje foderpriser og udgifter til energi, løn og vedligehold
- 85 pct. 2013-klar



| | 2009 | 2010 | 2011 | 2012* | 2013* | 2014* |
|------------------------|------|------|------|-------|-------|-------|
| Mælkepris (kr./kg EKM) | 2,10 | 2,37 | 2,64 | 2,52 | 2,65 | 2,55 |

Prognose for Mælkeproducenter, heltid

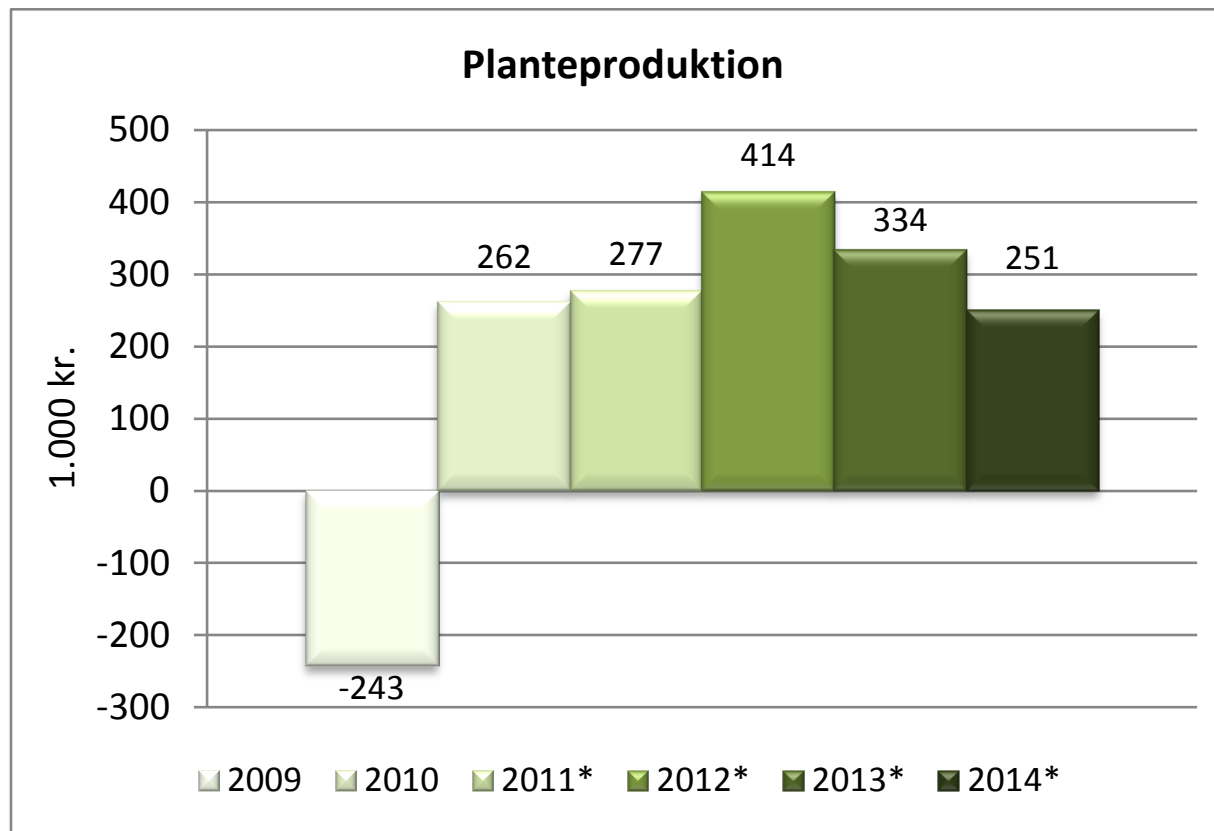
- Aktuelt faldende mælkepriser, høje foderpriser og høje kapacitetsomkostninger
- Mange har problemer med indtjeningen - særlige problemer hos store mælkebrug



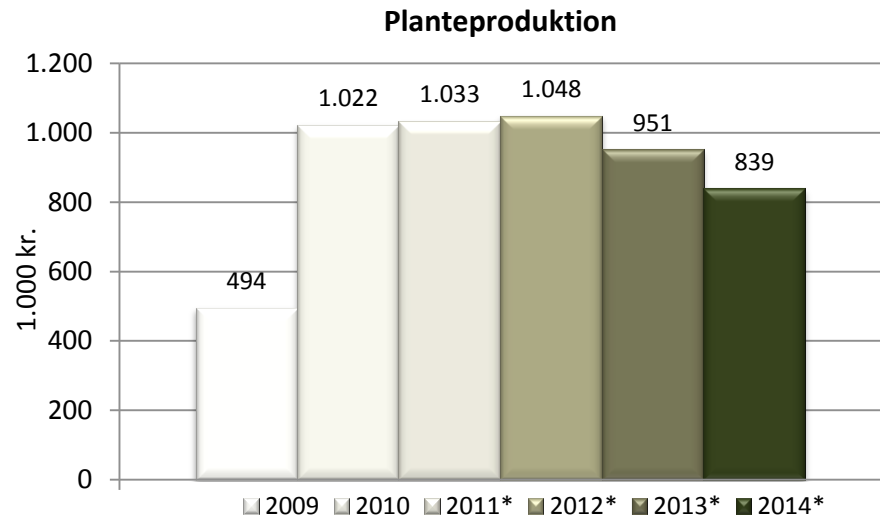
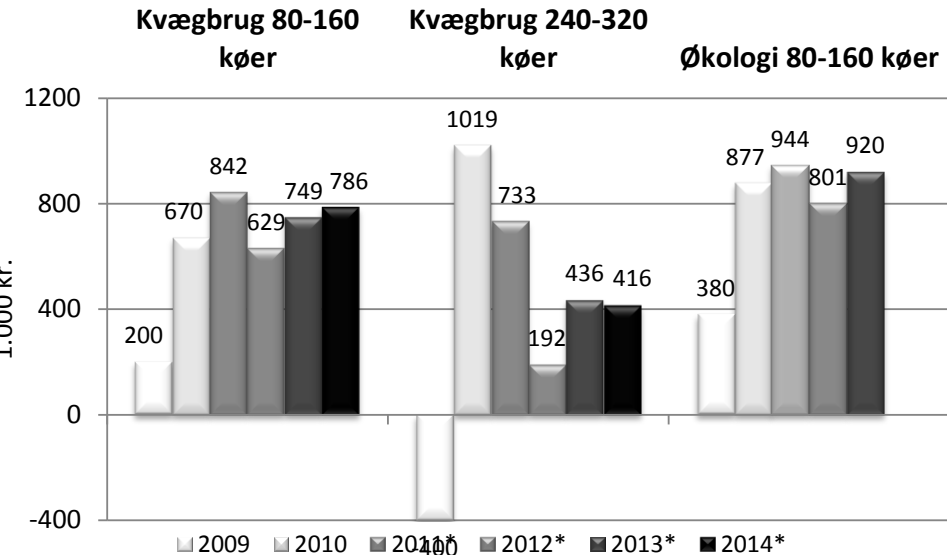
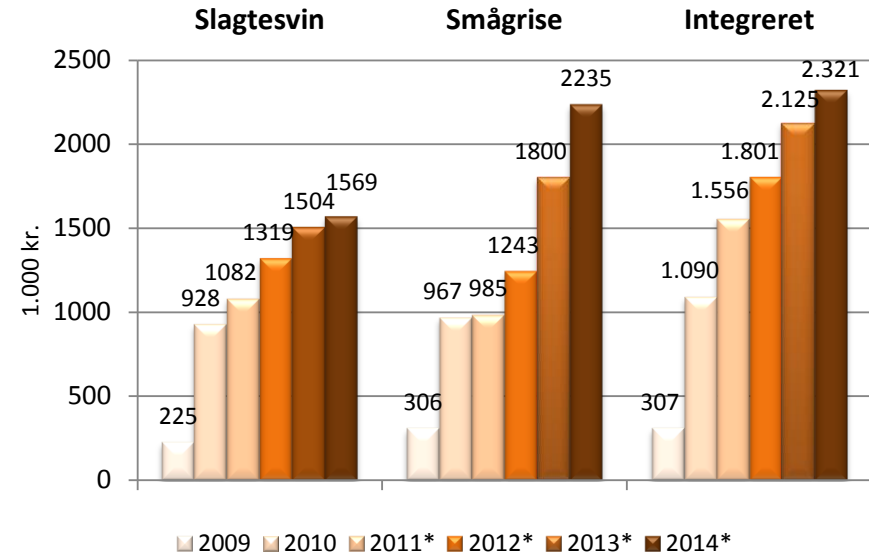
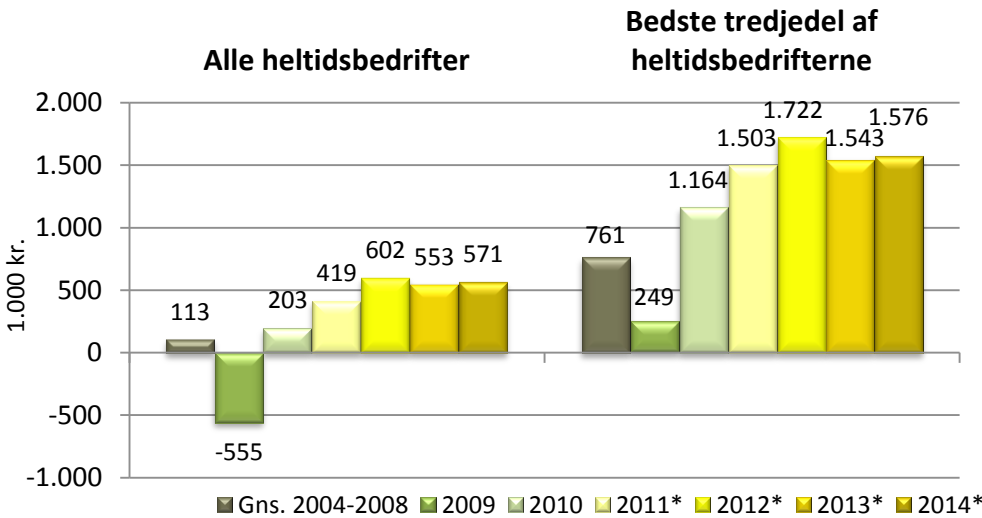
| | 2009 | 2010 | 2011 | 2012* | 2013* | 2014* |
|----------------------|------|------|------|-------|-------|-------|
| Foderhvede (kr./hkg) | 91 | 98 | 145 | 154 | 156 | 142 |

Prognose for Planteproducenter, heltid

- 2011: Gennemsnitligt resultat trods høstbesvær og høje omkostninger til brændstof og tørring
- 2012-2013: Udsigt til lille forbedring som følge af høje priser



Prognose for den bedste tredjedel – september 2012



Stor spredning i resultaterne

- Stor spredning **inden** for driftsgrenene
 - Godt +/- 1 mio. kr. mellem bedste/dårligste tredjedel og gennemsnittet

